

START LR

MANUAL DE LIMBA ROMÂNĂ
PENTRU CETĂȚENII STRĂINI

(Nivel A1)

MIHAELA PRICOPE

START LR

MANUAL DE LIMBA ROMÂNĂ
PENTRU CETĂȚENII STRĂINI
(Nivel A1)



EDITURA UNIVERSITARĂ
București, 2020

Colecția FILOLOGIE

Redactor: Gheorghe Iovan
Tehnoredactor: Ameluța Vișan
Coperta: Monica Balaban

Editură recunoscută de Consiliul Național al Cercetării Științifice (C.N.C.S.) și inclusă de Consiliul Național de Atestare a Titlurilor, Diplomelor și Certificatelor Universitare (C.N.A.T.D.C.U.) în categoria editurilor de prestigiu recunoscut.

Descrierea CIP a Bibliotecii Naționale a României

PRICOPE, MIHAELA

Start LR : manual de limba română pentru cetățenii străini / Mihaela

Pricope. - București : Editura Universitară, 2020

Conține bibliografie

ISBN 978-606-28-1147-1

811.135.1

DOI: (Digital Object Identifier): 10.5682/9786062811471

© Toate drepturile asupra acestei lucrări sunt rezervate, nicio parte din această lucrare nu poate fi copiată fără acordul Editurii Universitare

Copyright © 2020
Editura Universitară
Editor: Vasile Muscalu
B-dul. N. Bălcescu nr. 27-33, Sector 1, București
Tel.: 021.315.32.47
www.editurauniversitara.ro
e-mail: redactia@editurauniversitara.ro

Distribuție: tel.: 021.315.32.47 / 07217 CARTE / 0745.200.357
comenzi@editurauniversitara.ro
O.P. 15, C.P. 35, București
www.editurauniversitara.ro

CUPRINS

Cuprins	5
Să facem cunoștință cu limba română (lecție introductivă)	7
- alfabetul limbii române	
- elemente de fonetică (grupurile ce,ci, ghe, ghi, chi, che)	
Unitatea 1: <i>Cine sunteți dumneavoastră?</i>	11
- verbele <i>a fi</i> și <i>a se numi</i>	
- naționalități	
Unitatea 2: Timpul le decide pe toate	23
- anotimpuri, vremea, data	
- verbul <i>a-i plăcea</i>	
Unitatea 3: Despre mine	36
- numeralul cardinal, verbul <i>a avea</i>	
- profesii, exprimarea orei	
Unitatea 4: Direcții și localizare	50
- prepoziții de loc	
- genul și numărul substantivelor	
- obiecte și locuri	
Obiectiv cultural 1: România și românii	69
Unitatea 5: Mediul familial	71
- articolul, adjectivul posesiv	
- obiecte din casă, anunțuri imobiliare	
Unitatea 6: Mâncare și băutură	86
- alimente și băuturi	
- fraze utile la restaurant	
- verbul la infinitiv	

Unitatea 7: Activități cotidiene	100
- verbe în - <i>a</i> și - <i>ea</i> : indicativ prezent	
- activități	
- vocabular specific la cinema, la secretariat	
Obiectiv cultural 2: Dacii și romanii	116
Unitatea 8: Evenimente și sărbători	118
- verbe în - <i>i</i> : indicativ prezent	
- verbe reflexive	
- invitații	
Unitatea 9: În societate	132
- vocabular specific la coafor	
- exprimarea stărilor	
- grade comparație ale adjectivului	
- adjectivul și pronumele demonstrativ	
Obiectiv cultural 3: Costumul popular. Ia.	146
Unitatea 10: Despre sănătate	148
- părți ale corpului, vocabular specific la doctor	
- pronumele personal în Acuzativ	
- timpul conjunctiv prezent	
Cheia exercițiilor	160
Transcrierea textelor înregistrate	174

SĂ FACEM CUNOȘTINȚĂ CU LIMBA ROMÂNĂ

Lecție introductivă



Alfabetul limbii române. Literale

a A
AVION



ă Ă
CASĂ



â Â
CÂINE



b B
BARZĂ



c C
CASTEL



d D
DINTE



e E
ELEFANT



f F
FLOARE



g G
GĂINĂ



h H
HARTĂ



i I
IEPURE



î Î
ÎNOT



j J
JAGUAR



k K
KIWI



l L
LEU



m M
MASĂ



n N
NOR



o O
OAIE



p P
PAPUC



q Q
QUEBEC



r R
RAȚĂ



s S
SOARE



ș Ș
ȘARPE



t T
TANC



ț Ț
ȚÂNȚAR



u U
URS



v V
VIOARĂ



w W
WESTERN



x X
XILOFON



z Z
ZMEU



Literele de mână. Literele de tipar.

A a	<i>A a</i>	N n	<i>N n</i>
Ă ă	<i>Ă ă</i>	O o	<i>O o</i>
Â â	<i>Â â</i>	P p	<i>P p</i>
B b	<i>B b</i>	Q q	<i>Q q</i>
C c	<i>C c</i>	R r	<i>R r</i>
D d	<i>D d</i>	S s	<i>S s</i>
E e	<i>E e</i>	Ș ș	<i>Ș ș</i>
F f	<i>F f</i>	T t	<i>T t</i>
G g	<i>G g</i>	Ț ț	<i>Ț ț</i>
H h	<i>H h</i>	U u	<i>U u</i>
I i	<i>I i</i>	V v	<i>V v</i>
Î î	<i>Î î</i>	W w	<i>W w</i>
J j	<i>J j</i>	X x	<i>X x</i>
K k	<i>K k</i>	Y y	<i>Y y</i>
L l	<i>L l</i>	Z z	<i>Z z</i>
M m	<i>M m</i>		



REȚINEȚI !!!

Î se folosește la începutul sau la sfârșitul cuvântului, iar **â** se folosește la mijlocul cuvântului.

Exemplu: Înot, coborî DAR mână, pâine

Exercițiul 1. *Cițiți următoarele cuvinte:*

Hamac, cal, acasă, hârtie, caiet, ușor, scrisoare, lapte, vulpe, zâmbet, hotărî, urcă, ață

Exercițiul 2. *Scrieți după dictare cuvintele de la exercițiul 1. Apoi verificați.*

Grupuri de litere.

Ce Ceas



Ge Genunchi



Ci Cizme



Gi Girafă



Che Ureche



Ghe Gheață



Chi Ochi



Ghi Unghii



Exercițiul 3. Joc de rol

Studentul A citește următoarele cuvinte și studentul B le scrie după dictare. Apoi se schimbă rolurile pentru studentul B.

Studentul A	Studentul B
înger, cercel, foci, cheie, argilă, chimie, gheară, sughiț, magie	agendă, ceață, cifră, buchet, agitat, rochie, ghete, ghiozdan

Exercițiul 4. Tăiați cu o linie cuvintele scrise greșit



ÎNOT



PÂINE



MÂNĂ



SÎMBURE



ÎNGER



A COBORÎ

Exercițiul 5.


Faceți corespondența între cuvinte și forma lor scrisă cu litere de mână.

- | | |
|------------|------------|
| 1. CÂINE | a. ochi |
| 2. URECHE | b. elefant |
| 3. CEAS | c. ghete |
| 4. OCHI | d. dinte |
| 5. ELEFANT | e. câine |
| 6. MASĂ | f. masă |
| 7. DINTE | g. ureche |
| 8. CIZME | h. ceas |
| 9. GHETE | i. pâine |
| 10. PÂINE | j. cizme |

UNITATEA 1

Cine sunteți dumneavoastră?

Salutul




REȚINEȚI !!!

MOMENTELE ZILEI

Dimineață



Prânz



După-amiază



Seară



Noapte



Salutul informal

Când vin, spun:

Între fete:



Între băieți:



Când plec, spun:



U1. Exercițiul 1

Potrivești momentul zilei și salutul corespunzător:

prânz
seară
dimineață
noapte
după-amiază

Noapte bună!
Bună ziua!
Bună seara!
Bună ziua!
Bună dimineața!



U1. Exercițiul 2

Potrivești expresiile din coloana A cu replicile din coloana B:

A

1. Bine ai venit!
2. Ce (mai) faci?
3. Îmi pare bine!
4. Bună ziua!
5. Poftim un pahar cu apă!
6. Pardon, mă scuzați!
7. Scuză-mă / Scuze!

B

- a. Mulțumesc!
- b. Nu-i nimic!
- c. Bine te-am găsit!
- d. Și mie!
- e. Bine, mulțumesc!
- f. Nu face nimic!
- g. Bună ziua!



REȚINEȚI !!!

"Eu sunt Maria și sunt **din** România."

PRONUMELE PERSONAL:

Eu,
tu (dumneavoastră),
el, ea,
noi,
voi (dumneavoastră),
ei, ele

REȚINEȚI !!!

Pronumele personal de politețe: **dumneavoastră**

Ex. *Dumneavoastră sunteți din Siria.*

REȚINEȚI !!!

Verbul **a fi** afirmativ:

*Eu sunt
tu ești
el/ea este
noi suntem
voi (dumneavoastră) sunteți
ei/ele sunt*

Verbul **a fi** negativ:

Forma literară

*Eu nu sunt
tu nu ești
el/ea nu este
noi nu suntem*


*voi (dumneavoastră) nu sunteți
ei/ele nu sunt*

Forma prescurtată

(Eu) nu-s

(El/ea) nu e / nu-i

(Ei/ele) nu-s



Citiți și practicați cu colegul/colega dumneavoastră:

Eu sunt din Irak. Tu de unde ești?

Eu sunt Francesca, din Italia. Și tu?

Ești din Grecia? Da, eu sunt din Grecia. Dar tu?

De unde este Audrey? Ea este din Anglia.

Tu ești din Albania iar colegul tău este din Algeria.

Noi suntem din Taiwan. Și dumneavoastră?

Voi sunteți din Germania, nu-i așa?

El cine este? El este Mihai și este din România.

Din ce oraș ești tu? Eu sunt din Paris. Și tu?

Ea este Marusia și este din Ucraina.

Din ce oraș este Marusia? Marusia este din Kiev.

Dar tu, Juan? Din ce oraș ești? Eu sunt din Madrid.

U1. Exercițiul 3

Răspundeți la întrebări, conform modelului:

Din ce oraș este Pablo? (Buenos Aires)

Pablo este din Buenos Aires. / El este din Buenos Aires.

1. Din ce țară sunteți dumneavoastră? (*Siria*)
2. De unde sunt ei? (*Egipt*)
3. De unde ești tu? (*Africa*)
4. Din ce provincie sunt Juan și Anna? (*Catalonia*)
5. Din ce oraș este ea? (*Bagdad*)

U1. Exercițiul 4

Ascultați și completați:

Eu sunt a) **SELIM** .. și sunt din b).....

Și tu?

Eu c)..... Juan. Sunt din d).....

Îmi pare bine!

Dar el cine e).....?

El este f).....și este din g)..**FRANȚA**

Și dumneavoastră?

Eu sunt Mario și sunt din h).....



U1. Exercițiul 5

Completați spațiile libere cu forma corectă a verbului **a fi**:

Eu	
Tu	
El/ea	
Noi	<i>suntem</i>
Voi	
Ei/Ele	<i>sunt</i>

U1. Exercițiul 6

Puneți verbul **a fi** din următoarele propoziții la forma negativă:

1. Eu sunt inginer.
2. Mihai este obosit.
3. Voi sunteți studenți la Universitatea din București.
4. Tu ești spaniol.
5. Noi suntem din Turcia.
6. Ele sunt prietene.
7. Paolo este portughez.

U1. Exercițiul 7

Completați propozițiile cu pronumele personal potrivit:

1. suntem Maria și Ioana.
2. este student.
3.ești acasă.
4.sunteți doamna profesoară.
5. sunt studente la Universitate.
6.sunteți copii.
7. este o fată din Spania.
8. sunt Mario și sunt din Italia.
9. de unde ești?
10. Aziz și Ahmed sunt colegii mei. sunt din Irak.

U1. Exercițiul 8

Dați replica potrivită:

1. Bună Andreea !
.....
2. Tu de unde ești ?
.....
3. Dumneavoastră sunteți domnul profesor Ionescu?
.....
4. Poftim biletul!
.....
5. Mă scuzați!
.....
6. Bine ai venit!
.....
7. Îmi pare bine!
.....

Text

- Bună! Eu sunt Helmut și sunt din Germania. Sunt german. Tu **cum te numești**?
- Eu **mă numesc** Alina și sunt româncă.
- Sunt încântat de cunoștință!
- Și eu! Să te prezint colegei mele! Ea **se numește** Mariola și este tot din Germania.
- Încântată!
- **Din ce oraș** ești Mariola?
- Eu sunt din Heidelberg. **M-am născut** în Heidelberg.
- Este frumos în Heidelberg.
- Da, așa este. **De când ești** în România?
- **De** două luni.
- Nu ești aici de la începutul anului universitar?
- **Ba da.** De la 1 octombrie.



REȚINEȚI !!!

Verbul **a se numi**:

*Eu mă numesc
tu te numești
el/ea se numește
noi ne numim
voi (dumneavoastră) vă numiți
ei/ele se numesc*

Expresia (verbul):

M-am născut în ...



REȚINEȚI !!!

- Bine **ai** venit! (tu)
- Bine **te**-am găsit!
- Bine **ati** venit! (dumneavoastră)
- Bine **v**-am găsit!

Exemple:

- *Bine ai venit, Mihai!*
- *Bine te-am găsit, Maria!*
- *Bine ați venit, doamna Ionescu!*
- *Bine v-am găsit, domnule Popa!*

START LR

Manual de limba română pentru cetățenii străini

U1. Exercițiul 9

Precizați dacă următoarele nume sunt de fată (feminin) sau de băiat (masculin):

Nume	Masculin ♂	Feminin ♀
Alexandra		
Mihaela		
Liviu		
Carmen		
Bogdan		
Aura		
Horia		
Irina		
Mihnea		

U1. Exercițiul 10

Completați spațiile libere cu forma corectă a verbului « *a se numi* »:

1. Ea Mihaela.
2. Eu Andrei
3. Cum (tu)?
4. Noi Alessia și Corinna.
5. Ele Ana și Ileana.
6. El Victor.
7. Voi John și Steve.

U1. Exercițiul 11

Puneți întrebări pentru care răspunsurile sunt propozițiile de mai jos:

1. ?

Eu mă numesc Dario.

2. ?

Noi suntem din Franța.

3. ?

Eu sunt spaniol.

4. ?

De două luni.

5. ?

El este din Paris.

6. ?

El este din Maroc.

7. ?

Noi suntem portughezi.

8. ?

El este inginer.



REȚINEȚI !!!

(Ali este din Iran)

- Tu ești din Iran ?
- **Da**, eu sunt din Iran.

(Rania nu este din Spania)

- Tu ești din Spania ?
- **Nu**, eu nu sunt din Spania.

(Rania este din Siria)

- Tu **NU** ești din Siria ?
- **BA DA**, eu sunt din Siria.

U1. Exercițiul 12

Completează propozițiile cu **DA**, **NU** sau **BA DA**:

1. (Mohammed este din Irak)

Mohammed, tu ești din Iran ?

.....

2. (Alissa este din Albania)

Alissa, tu nu ești din Albania ?

.....

3. (Emilia este din România)

Emilia, tu ești din România ?

.....

4. (Corinna este din Italia)

Corinna tu nu ești din Italia ?

.....

5. (Eric este din Germania)

Eric, tu ești din Franța ?

.....

6. (Mariona este din Spania)

Mariona tu ești din Spania ?

.....

7. (Valerie este din Belgia)

Valerie tu nu ești din Belgia?

.....



Text

Vlad și Anton sunt la birou. Ei se întâlnesc cu Ileana.

Vlad: - Buna Ileana! El este colegul meu, Anton, din Armenia!

Ileana: - Încântată de cunoștință, Anton!

Anton: - Și eu!

Vlad: - Anton este inginer software la firma Oracle în București.

Ileana: - De când ești în România?

Anton: - Sunt aici de doi ani.

Ileana: - Și vorbești limba română?

Anton: - Da, puțin. Și tu ce ești? Ce profesie ai, Ileana?

Ileana: - Eu sunt profesoară de istorie la o școală din București.

Anton: - Și mama mea este profesoară de istorie în Erevan.

Ileana: - Ce interesant!

Vlad: - Dragii mei, eu plec. La revedere!

Ileana: - La revedere Vlad!

U1. Exercițiul 13

Citiți textul de mai sus pe roluri și apoi potriviți întrebările cu răspunsurile:

- | | |
|------------------------------------|---------------------------------------|
| 1. De unde este Anton ? | a. Anton este în România de doi ani. |
| 2. Ce este Anton ? | b. Ileana este profesoară de istorie. |
| 3. Ce profesie are Ileana ? | c. Anton este din Armenia. |
| 4. De când este Anton în România ? | d. Da, puțin. |
| 5. Anton vorbește limba română ? | e. Anton este inginer software. |



REȚINEȚI !!!

- | | | |
|-------------------------|---|-------------------------------------|
| - De unde ești ? | - De când ești în România ? | - Ce ești tu? |
| - Din Iran | - De doi ani/două luni/două săptămâni/două zile. | - Eu sunt spaniol/ sunt profesoară. |
| - Cine este el? | - Unde este Anton? | - Din ce oraș ești? |
| - El este Anton. | - El este pe stradă/în clasă/acasă în România, la București. | - Din Erevan. |