

Nicoleta Popescu, Cristina Martin



# Să citim primele cuvinte și texte!



auxiliar  
pentru

clasa  
pregătitoare

editura ELICART



A

a

M

m

**1** Încercuiește, folosind culori diferite, literele „A/a” și „M/m” din cuvintele care denumesc imaginile:






ALBINĂ

MĂGĂRUȘ



cămilă

apă







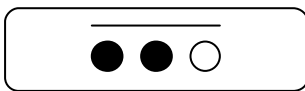

**2** Bifează imaginile a căror denumire începe cu litera/sunetul „A”:



**3** Bifează imaginile a căror denumire începe cu litera/sunetul „M”:



**4** Desparte în silabe și precizează poziția sunetelor „A” și/sau „M” în cuvintele care denumesc imaginile:



**5** Citește silabele și cuvintele!

AM

MA

MAMA

am

ma

mama

**6** Scrie litera „M” acolo unde lipsește, apoi citește cuvântul format și încercuiește imaginea corespunzătoare.



\_\_ A \_\_ A



U

u

1 Încercuiește literele „U/u” în cuvintele care denumesc imaginile:



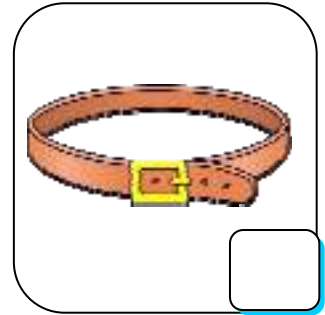
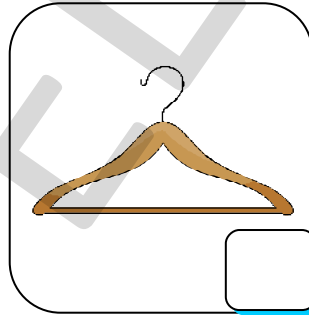
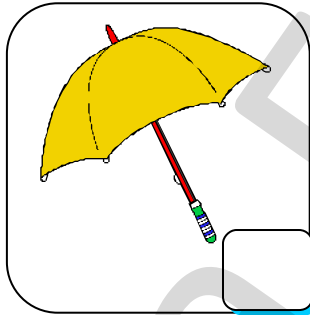

UNU

LUNĂ




păpușă

ursuleț

2 Bifează imaginile a căror denumire începe cu litera/sunetul „U”:



3 Desparte în silabe și precizează poziția literei „U” în cuvintele care denumesc imaginile:



— ○ ○ ●

\_\_\_\_\_

\_\_\_\_\_

4 Citește literele, silabele și cuvintele!

A

m

u

M

U

AM

mu

au


MAMA

UMA

N

n

1 Încercuiește literele „N/n” în cuvintele care denumesc imaginile:



NOR



REN




balon


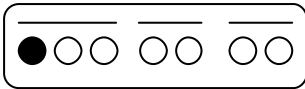


lemne


2 Precizează poziția literei „N” în cuvintele care denumesc imaginile:



NASTURE



BANCĂ



TREN



3 Citește literele, cuvintele și propoziția!

n M a U N m  
an am A-NA U-NU  
AM UN AN.

4 Unește corespunzător!

am

**ANA**

NA

**MAMA**

Ana

*AM*

*mama*

**na**

l

i

1 Încercuiește literele „l/i” în cuvintele care denumesc imaginile:



INIMĂ



DINTE



FURNICĂ



CÂINE



iepure



tigru



copil





haină


2 Desparte în silabe și precizează poziția literei „l” în cuvintele care denumesc imaginile:



INEL



● ○ ○ ○



**3** Citește cuvintele și propozițiile!

AI ANI INA NINA NAI NUIA  
MAI MIA NANA MANU NANI MAMAIA  
MIMI AN UNU AU MIAU INIMA



AM UN NAI.  
AI UN AN.  
NANU IA NUIAUA.





MIA, AI UN AN?


NU, AM 6 ANI!



**4** Ce literă lipsește? Alege și completează spațiile libere.

  
\_N\_MA  
A  
I  
E

  
NU\_A  
N  
U  
I

  
NA\_  
I  
A  
U

**5** Unește corespunzător!

MAMI

INIMA

NANI

INA

inima

mami

Ina


nani



E

e


1 Încercuiește literele „E/e” în cuvintele care denumesc imaginile:




ELEFANT



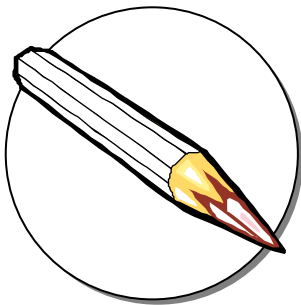
ELICOPTER




EVANTAI



LALELE



creion




caiet



pepene



floare



PEȘTE



SOARE



PASĂRE



FRUNZE



**2** Desparte în silabe și precizează poziția literei „E” în cuvintele care denumesc imaginile:




ELEV



IED



ROȘIE




CUTIE




IEPURE



ZMEURĂ



BALENĂ



MECANIC

**3** Citește!



Ema	NU-ME
Nae	NE-NE
eu	MA-NEA
Ene	IU-NI-E
mea	MI-NU-NE
ie	MI-NA



EU AM UN NUME.  
EA E INA.  
ENE IA UN NAI.



— E NENEA NAE?  
— NU. E NENEA MIU.




R

r

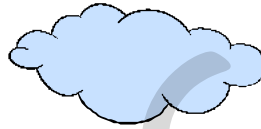
1 Recunoaște și încercuiește literele „R/r” în cuvintele care denumesc imaginile:




RAȚĂ




ROBOT



NOR



RINOCER



dinozaur



raton



fluture




piersică

2 Desparte în silabe și precizează poziția literei „R” în cuvintele care denumesc imaginile:




REN

● ○ ○



RAC



RAMURĂ



CORNURI



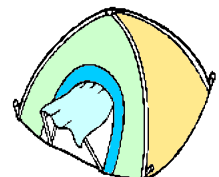
MIERE



PICĂTURI



DOCTOR



CORT

**3 Citește!**


ERA	ram	RA-NA	MU-RE	MA-RA-MA
REA	rai	RA-MA	ME-RE	A-RA-MA
ARE	iar	UR-MA	AR-ME	A-U-RIU

MA-RI-NAR	I-RI-NA
RA-MU-RA	MA-RI-A
NU-ME-RE	MI-RU-NA
RU-ME-NE	MA-RI-AN

MARIA ARE MERE.  
NENEA MARIN E MARINAR.  
RIRI IA RAMURA.






**4 Unește punctele și descoperă cuvintele, apoi realizează corespondența cu imaginea potrivită.**



MERE  
MIRUNA  
MARINAR  
MURE



**5 Citește, scrie și colorează!**

Citește	Scrie	Colorează		
REN	<input type="text"/>			

C


c

1 Încercuiește literele „C/c” în cuvintele din propozițiile următoare:


CARMEN ARE UN CORN.

Anca cumpără portocale și caise.

2 Desparte în silabe și precizează poziția literei „C”:



CUC



SUC



COCOȘ



CAISE

3 Citește!



ac	NU-CA	CRI-NA	ICA
cuc	CA-NA	NI-CU	AURICA
mac	CAR-NE	AN-CA	CAMI
car	CA-RI-E	A-NI-CA	MARCU
rac	MA-CA-RA	IAN-CU	RICA



EU AM UN RAC.  
NENEA IANCU ARE UN CAR MARE.  
ANCA E CU ANICA.  
CARMEN ARE UN CRIN.  
NICU ARE UN CANAR AURIU.



— CRINA, AI UN AC MARE?  
— NU. EU AM UN AC MIC.



O


o

1 Încercuiește literele „O/o” în cuvintele din propozițiile următoare:

OCTAVIAN A OBSERVAT PE CER COCORI.


Cozonacul era aromat și proaspăt.

2 Desparte în silabe și precizează poziția literei „O”:



OU


● ○



OI



NOR



COCOR

3 Citește!



om	NO-ROC	CO-ROA-NA
ou	RO-UA	A-RO-MA
roi	MO-RAR	CA-MI-ON
cor	O-RA	MO-NI-CA
nor	OA-IE	CO-RI-NA
moi	OA-MENI	MI-OA-RA
noi	E-ROI	OA-NA



COMAN ARE UN CAMION MARE.  
AURORA IA UN CORN CU MIERE.  
OANA ARE NOROC.  
NENEA ION E OIER.



— MIRON ARE  NOI?  
— NU. MIRON ARE CREIOANE NOI.



4 Ce are fiecare copil? Citește propozițiile și unește corespunzător.

● MARCU ARE UN OU.

● ION ARE UN CORN CU MIERE.

● CANA E A IOANEI.

● MARIA ARE UN CREION.




MARCU



ION


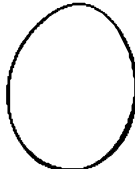


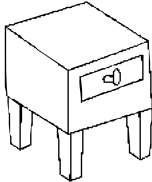






IOANA



MARIA

5 Citește, scrie și colorează!

Citește	Scrie	Colorează		
OU	<input type="text"/>			
NOR	<input type="text"/>			
CREION	<input type="text"/>			

L

I

1 Încercuiește literele „L” și „I” în cuvintele din propozițiile următoare:

LEMNELE DIN PĂDURE SUNT LA CORNEL.

Albina culege polen din florile de liliac.

2 • Încercuiește imaginile a căror denumire începe cu litera „L”.  
• Taie imaginile a căror denumire nu conține litera „L”.



3 Citește!



LEU → LEI

LAC → LACURI

LAN → LANURI

MAL → MALURI

CAL → CAI

MIEL → MIEI

LA-MA

LUN-CA

LU-ME

LA-LEA

I-NEL

CA-LE

LA-CRI-MA

A-NI-MA-LE

LI-A-NA

LO-RE-NA

COR-NE-LI-A

I-LIN-CA





lemne

LA-U-RA

liliac

MI-RE-LA

acolo

A-LI-NA

alune

COR-NEL

lumina

IU-LI-A

culori

E-LE-NA



LA MALUL LACULUI E UN MELC.


MELCUL ARE COARNE.

ELENA ARE UN CAL MARO. EL ARE COAMA MARE.



— CORNELIA IA CORNUL CU MIERE?

— NU. EA IA CORNUL CU ALUNE.




— Cornel, ai lalele?

— Nu. Am liliac.




**4** Ce literă lipsește? Alege și completează spațiile libere.




C  
L  
O

\_\_EU



L  
N  
A

ME\_\_C



M  
I  
L

CA\_\_

Ă

ă

1 Încercuiește literele „Ă/ă” în cuvintele din propozițiile următoare:

MARINICĂ CURĂȚĂ MAȘINA.

Mălina are o casă frumoasă.

2 Citește!



LU-NĂ  
LA-MĂ  
LAR-MĂ  
RA-MĂ  
o-ră  
ca-nă  
iar-nă

MĂ-LI-NA  
CĂ-LIN  
CU-NU-NĂ  
CO-ROA-NĂ  
LA-CRI-MĂ  
LU-MI-NĂ  
A-LU-NĂ



IULICĂ ARĂ.  
ROMICĂ ARE O CANĂ CU MURE.  
MARINICĂ CARĂ O RAMURĂ.



MAMA LUI CĂLIN E LA MARE.  
MĂLINA ARE UN MIEL.  
IONICĂ ARUNCĂ UN MĂR.  
NOI COLORĂM CU ACUARELE.



— CUM E CAMERA IULIEI?  
— CAMERA E MICĂ.



— LIA ARE CARAMELE?  
— NU. EA ARE UN CORN CU NUCĂ.



**3** Alege răspunsul corect.

● E O NUCĂ?




- DA  
 NU

● E O ALUNĂ?



- DA  
 NU

● E O RAMURĂ?



- DA  
 NU

● E O COROANĂ?



- DA  
 NU

**4** Ce are fiecare copil? Citește propozițiile și unește corespunzător.

● MĂLINA ARE O RAMURĂ.

● IULICĂ ARE O NUCĂ.

● CĂLIN ARE UN CANĂ.

● ROMICĂ ARE UN MĂR.



MĂLINA



IULICĂ



CĂLIN



ROMICĂ



**5** Scrie litera „Ă” acolo unde lipsește și citește cuvintele obținute!

NUC\_\_

LUN\_\_

OR\_\_

LUMIN\_\_

# Recapitulare

**1** Completează alegând cuvinte din partea dreaptă:

CAMERA E A \_\_\_\_\_ .

NUCA E A LUI \_\_\_\_\_ .

CANARUL E AL \_\_\_\_\_ .

COLACUL E AL LUI \_\_\_\_\_ .

ILIE

MIRELEI

CARMEN

MARIEI

**2** Desparte în silabe cuvintele:

COROANĂ


LUNĂ

MOARĂ

**3** Citește!




CAMERA MARIEI E MICĂ.  
CANARUL LUI MARCU E AURIU.  
CARLA ARE CREIOANE NOI.  
CALUL ARE COAMA MARO.  
EU AM UN CORN CU MAC.



— Cum e mărul?  
— Mărul e mic.



— CUM E OUL?  
— OUL E MOALE.



E LUNA IULIE. LANUL E AURIU.  
ACOLO E UN MAC.